



УПРАВЛЕНИЕ ФЕДЕРАЛЬНОЙ СЛУЖБЫ  
ГОСУДАРСТВЕННОЙ СТАТИСТИКИ  
ПО СВЕРДЛОВСКОЙ ОБЛАСТИ  
И КУРГАНСКОЙ ОБЛАСТИ

# Индексы цен производителей промышленных товаров по Свердловской области



август 2023 года



УПРАВЛЕНИЕ ФЕДЕРАЛЬНОЙ СЛУЖБЫ  
ГОСУДАРСТВЕННОЙ СТАТИСТИКИ  
ПО СВЕРДЛОВСКОЙ ОБЛАСТИ  
И КУРГАНСКОЙ ОБЛАСТИ

# Индексы цен производителей промышленных товаров по Свердловской области

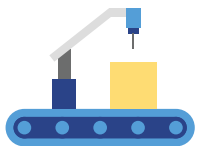
август 2023 года

**01** Индексы цен производителей  
и потребительских цен

**02** Индексы цен производителей  
по отдельным видам экономической деятельности

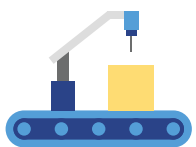
\* Ежемесячные данные оперативной статистики





# ИНДЕКСЫ ЦЕН ПРОИЗВОДИТЕЛЕЙ И ПОТРЕБИТЕЛЬСКИХ ЦЕН

август 2023 г. в % к декабрю предыдущего года



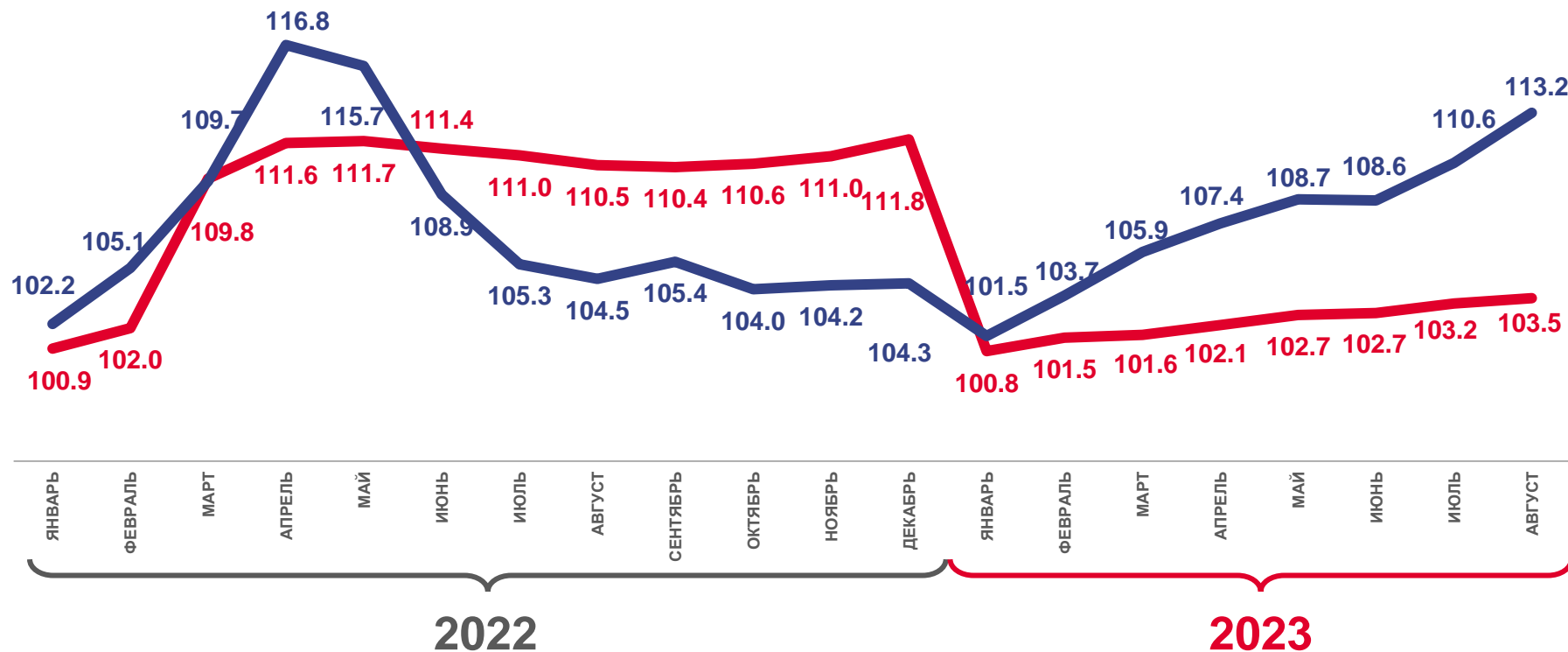
**113,2**

Индекс цен производителей



**103,5**

Индекс потребительских цен

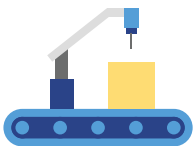


Цены производителей промышленных товаров



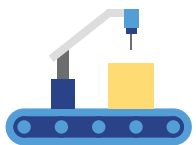
Потребительские цены на товары и услуги





# ИНДЕКСЫ ЦЕН ПРОИЗВОДИТЕЛЕЙ И ПОТРЕБИТЕЛЬСКИХ ЦЕН

август 2023 г. в % к предыдущему месяцу



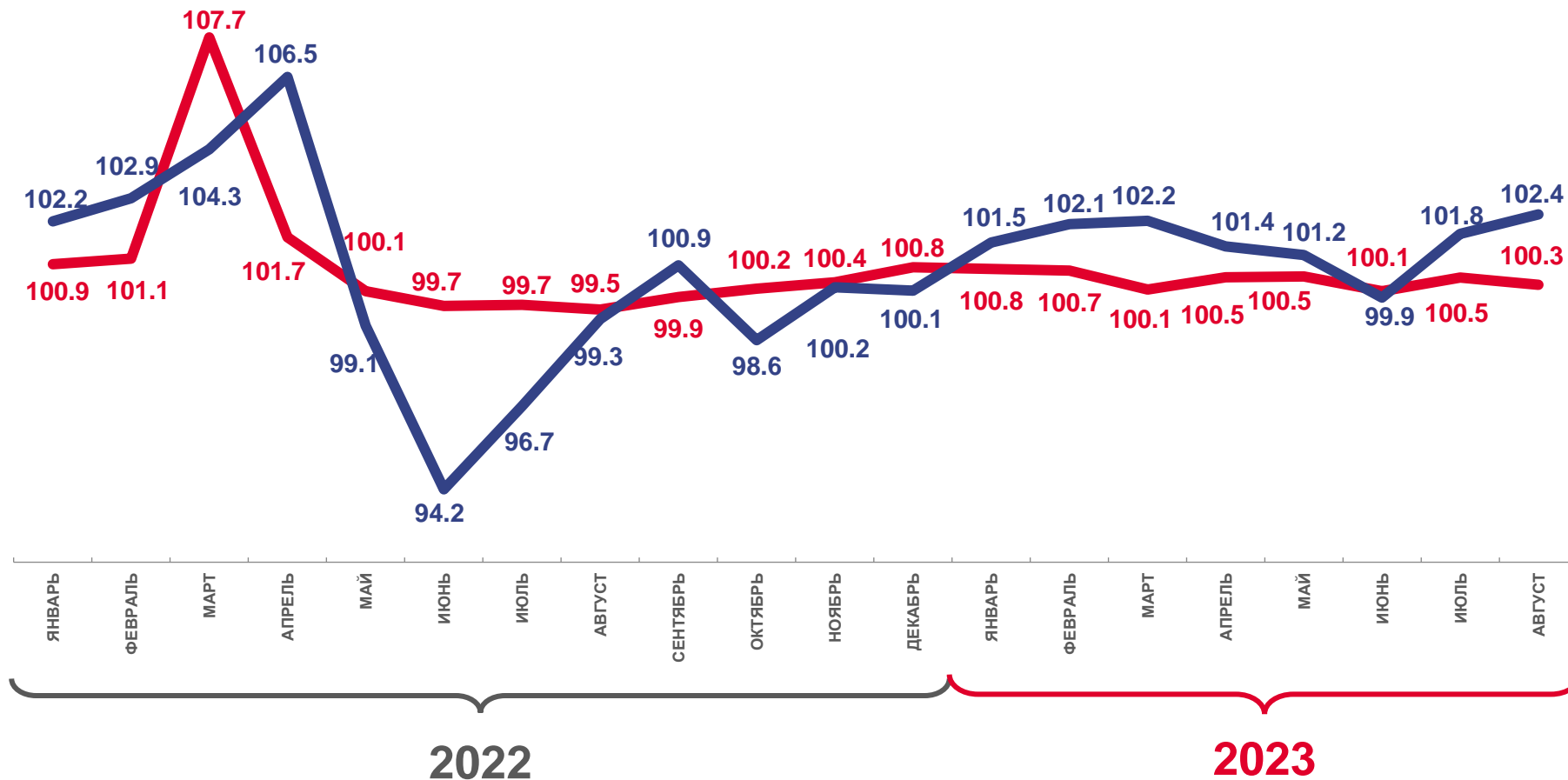
**102,4**

Индекс цен производителей



**100,3**

Индекс потребительских цен

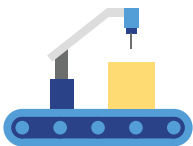


Цены производителей промышленных товаров



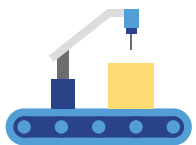
Потребительские цены на товары и услуги





# ИНДЕКСЫ ЦЕН ПРОИЗВОДИТЕЛЕЙ И ПОТРЕБИТЕЛЬСКИХ ЦЕН

август 2023 г. в % к соответствующему месяцу предыдущего года



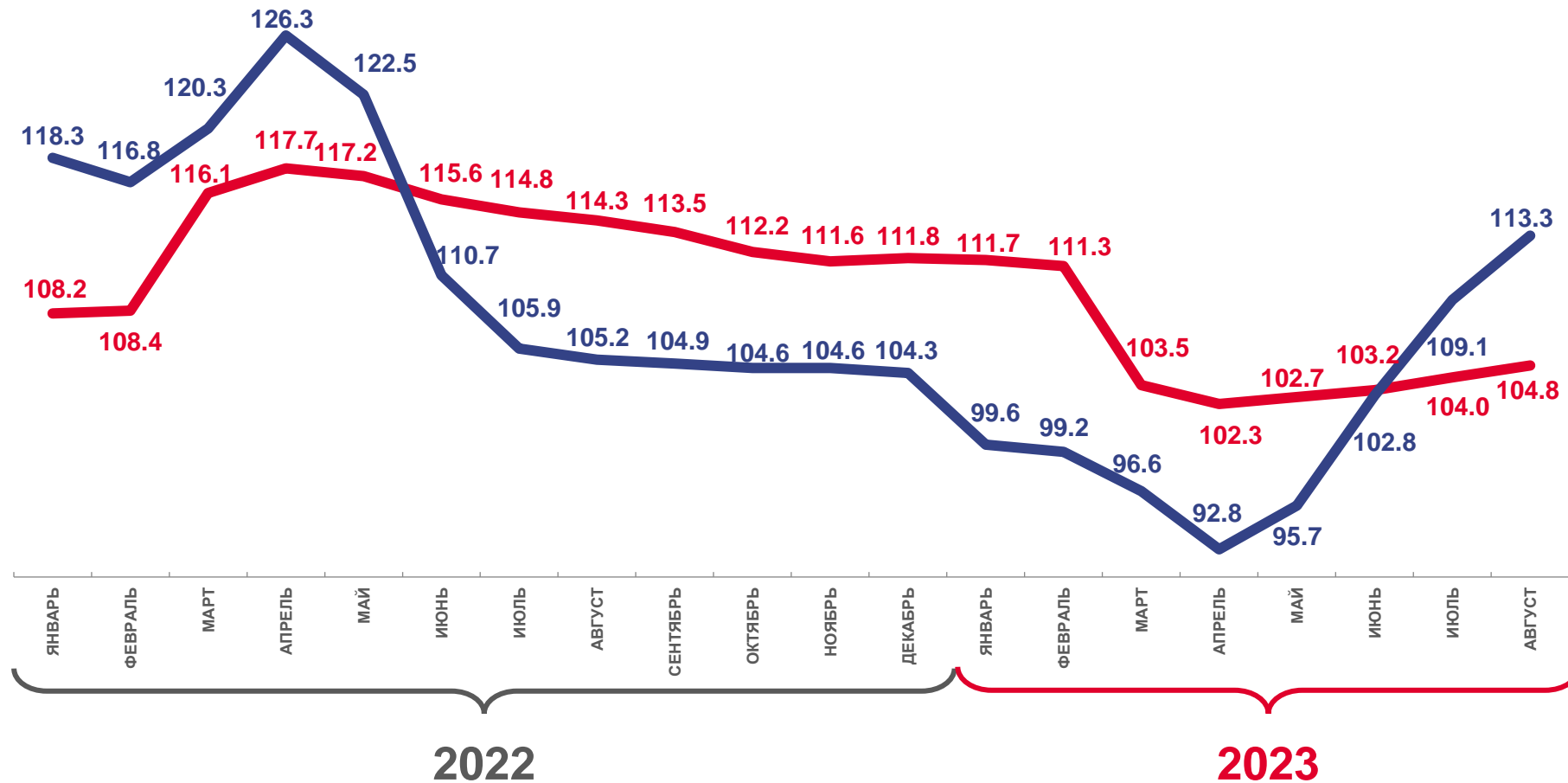
**113,3**

Индекс цен производителей



**104,8**

Индекс потребительских цен

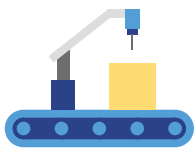


Цены производителей промышленных товаров



Потребительские цены на товары и услуги





# ИНДЕКСЫ ЦЕН ПРОИЗВОДИТЕЛЕЙ ПРОМЫШЛЕННЫХ ТОВАРОВ

август 2023 г. в % к декабрю предыдущего года



**113,2**

Индекс цен производителей



**139,7**

Добыча полезных ископаемых



**113,3**

Обрабатывающие производства



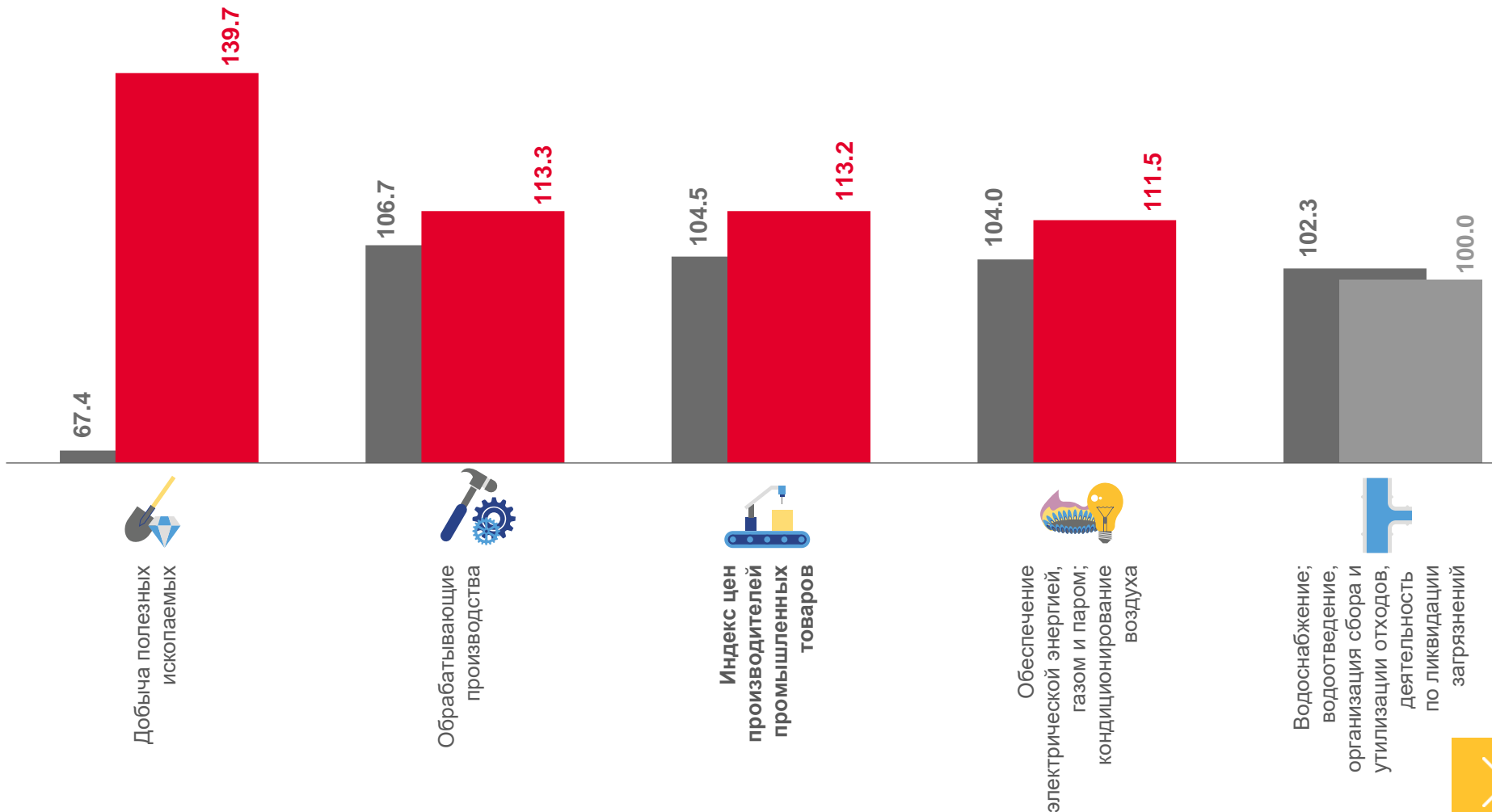
**111,5**

Обеспечение электрической энергией, газом и паром; кондиционирование воздуха



**100,0**

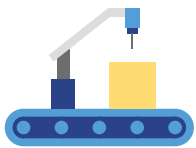
Водоснабжение; водоотведение, организация сбора и утилизации отходов, деятельность по ликвидации загрязнений



■ Август 2022 г. к декабрю 2021 г.

■ Август 2023 г. к декабрю 2022 г.





# ИНДЕКСЫ ЦЕН ПРОИЗВОДИТЕЛЕЙ ПРОМЫШЛЕННЫХ ТОВАРОВ

август 2023 г. в % к предыдущему месяцу



**102,4**

Индекс цен производителей



**102,8**

Обрабатывающие производства



**102,1**

Добыча полезных ископаемых



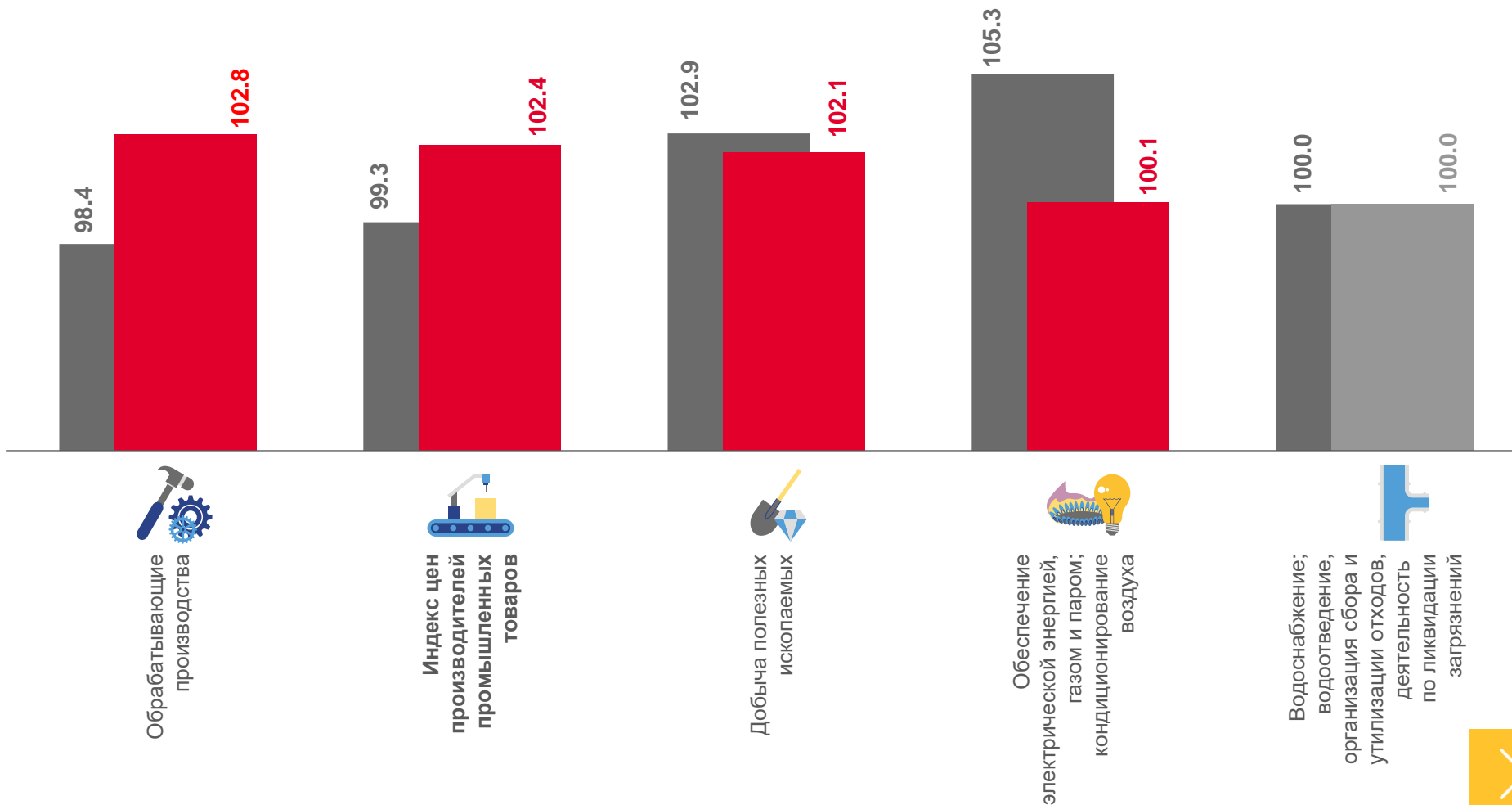
**100,1**

Обеспечение электрической энергией, газом и паром; кондиционирование воздуха



**100,0**

Водоснабжение; водоотведение, организация сбора и утилизации отходов, деятельность по ликвидации загрязнений



■ Август 2022 г. к июлю 2022 г.

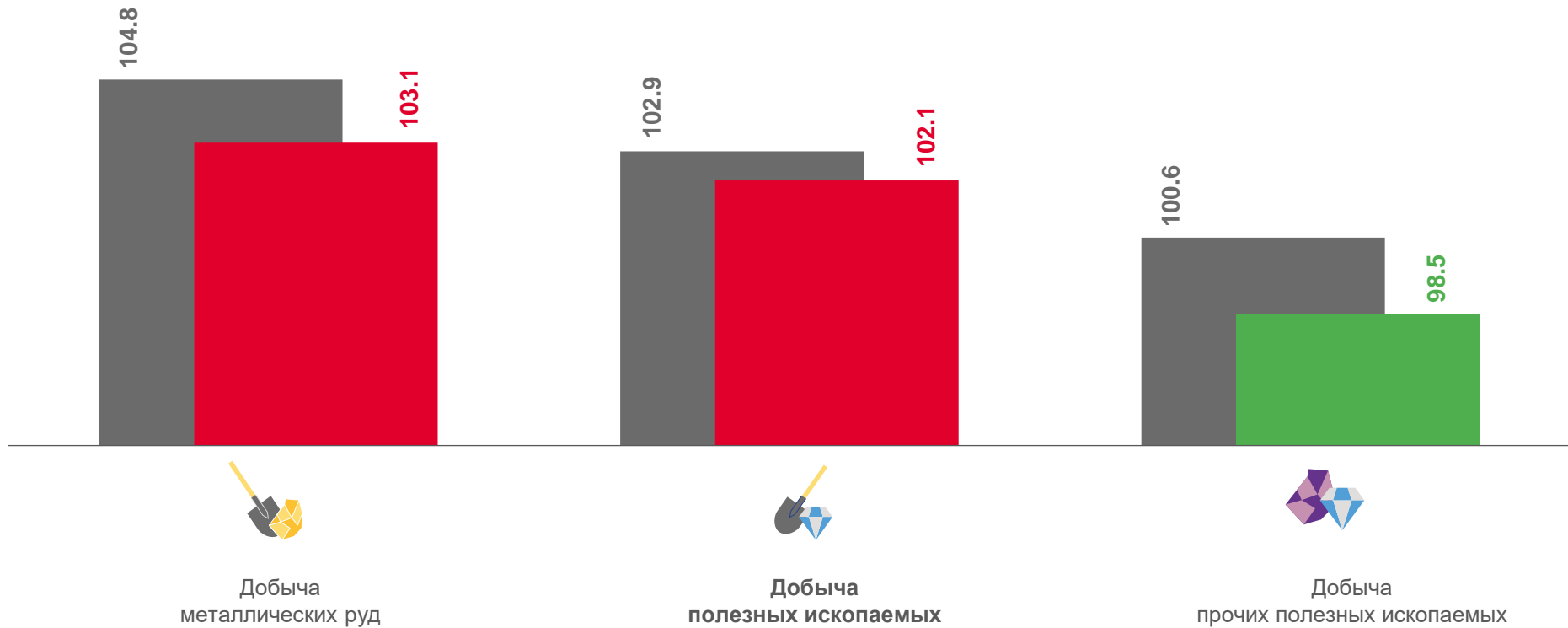
■ Август 2023 г. к июлю 2023 г.





# ИНДЕКСЫ ЦЕН ПРОИЗВОДИТЕЛЕЙ ПО ДОБЫЧЕ ПОЛЕЗНЫХ ИСКОПАЕМЫХ

август 2023 г. в % к предыдущему месяцу




■ Август 2022 г. к июлю 2022 г.

■ Август 2023 г. к июлю 2023 г.

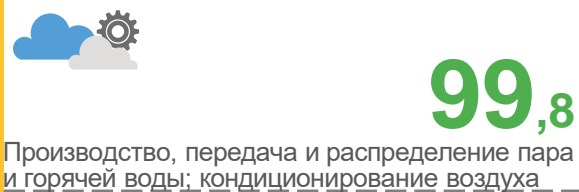








# ИНДЕКСЫ ЦЕН ПРОИЗВОДИТЕЛЕЙ ПО ОБЕСПЕЧЕНИЮ ЭЛЕКТРИЧЕСКОЙ ЭНЕРГИЕЙ

август 2023 г. в % к предыдущему месяцу



■ Август 2022 г. к июлю 2022 г.

■ Август 2023 г. к июлю 2023 г.





# ИНДЕКСЫ ЦЕН ПРОИЗВОДИТЕЛЕЙ ПО ОБРАБАТЫВАЮЩИМ ПРОИЗВОДСТВАМ

август 2023 г. в % к предыдущему месяцу



102,8

Обрабатывающие производства



109,2

Производство кокса и нефтепродуктов



104,2

Производство прочей  
неметаллической минеральной продукции



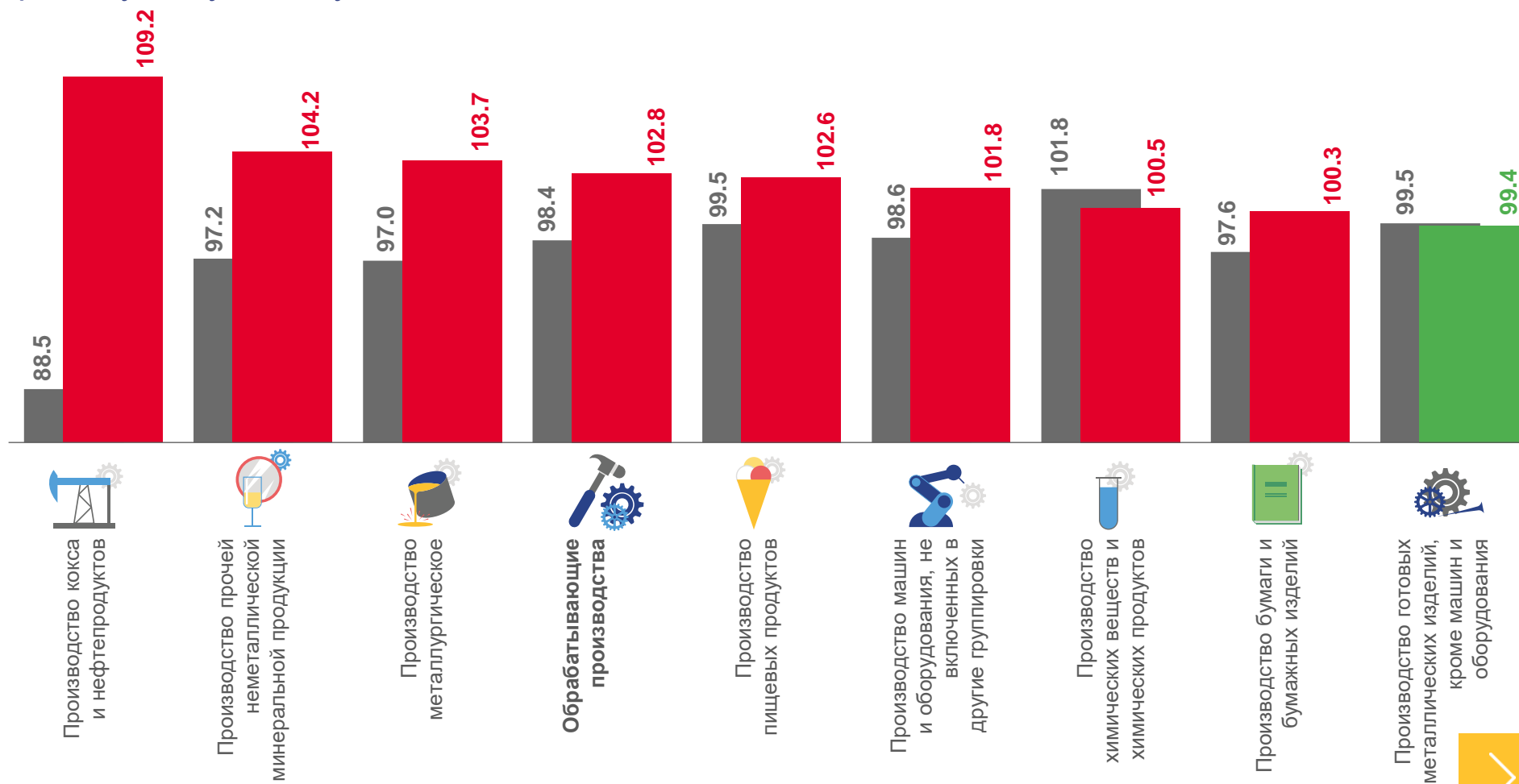
100,3

Производство бумаги и бумажных изделий



99,4

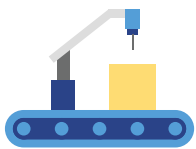
Производство готовых металлических  
изделий, кроме машин и оборудования



■ Август 2022 г. к июлю 2022 г.

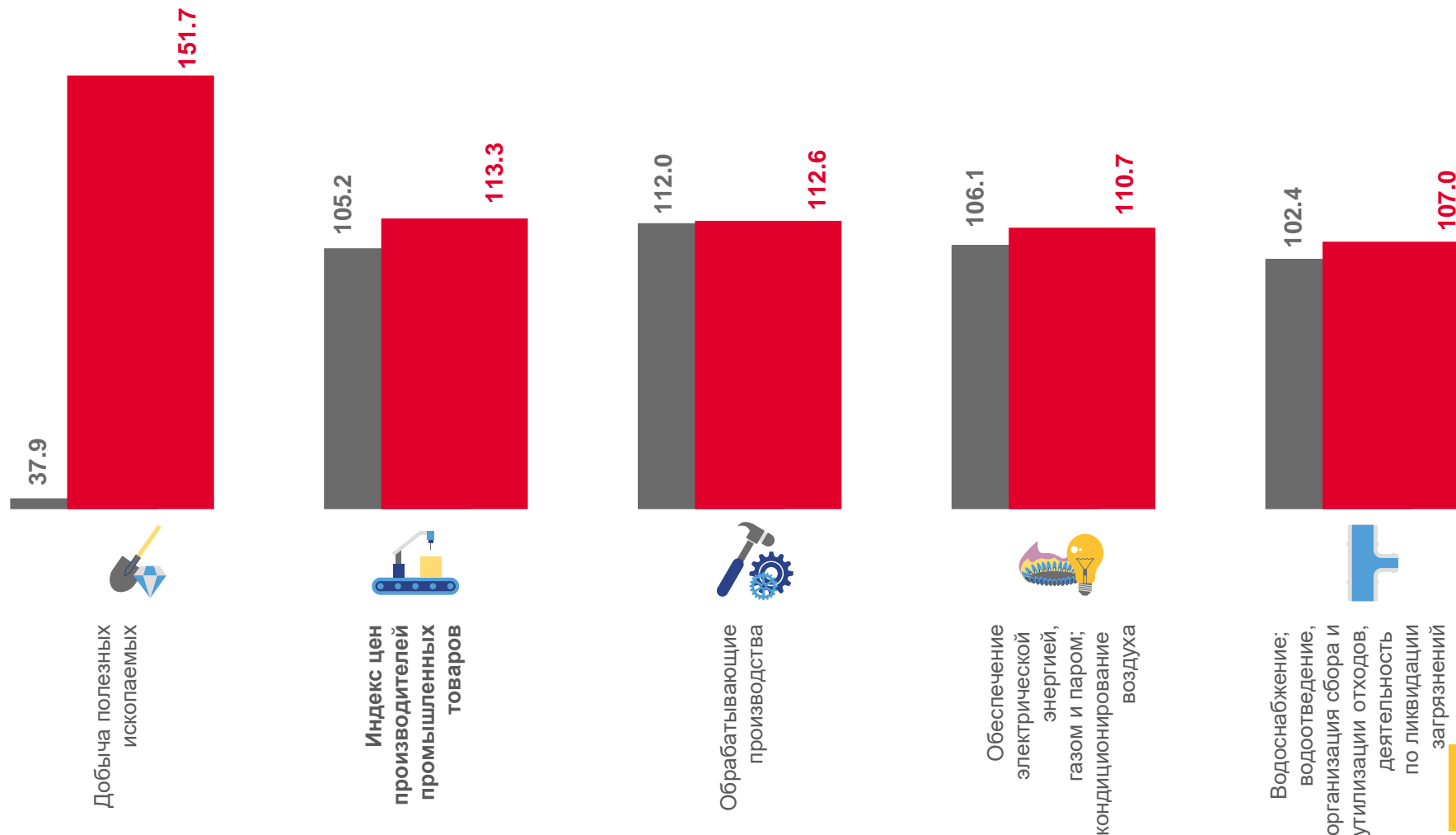
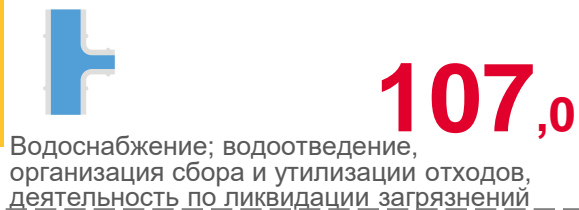
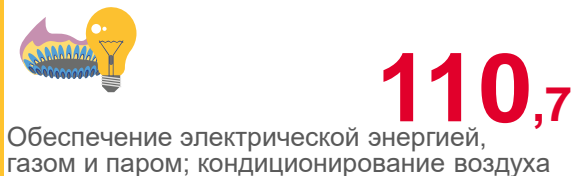


■ Август 2023 г. к июлю 2023 г.





# ИНДЕКСЫ ЦЕН ПРОИЗВОДИТЕЛЕЙ ПРОМЫШЛЕННЫХ ТОВАРОВ

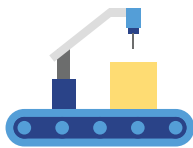
август 2023 г. в % к соответствующему месяцу предыдущего года



■ Август 2022 г. к августу 2021 г.

■ Август 2023 г. к августу 2022 г.





# ИНДЕКСЫ ЦЕН ПРОИЗВОДИТЕЛЕЙ ПРОМЫШЛЕННЫХ ТОВАРОВ

январь-август 2023 г. в % к соответствующему периоду предыдущего года



100,9

Индекс цен производителей



114,4

Обеспечение электрической энергией, газом и паром; кондиционирование воздуха



108,8

Водоснабжение; водоотведение, организация сбора и утилизации отходов, деятельность по ликвидации загрязнений



99,5

Обрабатывающие производства



88,1

Добыча полезных ископаемых



Обеспечение электрической энергией, газом и паром; кондиционирование воздуха



Водоснабжение; водоотведение, организация сбора и утилизации отходов, деятельность по ликвидации загрязнений



Индекс цен производителей промышленных товаров



Обрабатывающие производства



Добыча полезных ископаемых

■ Январь-август 2022 г. к январю-августу 2021 г.

■ Январь-август 2023 г. к январю-августу 2022 г.

